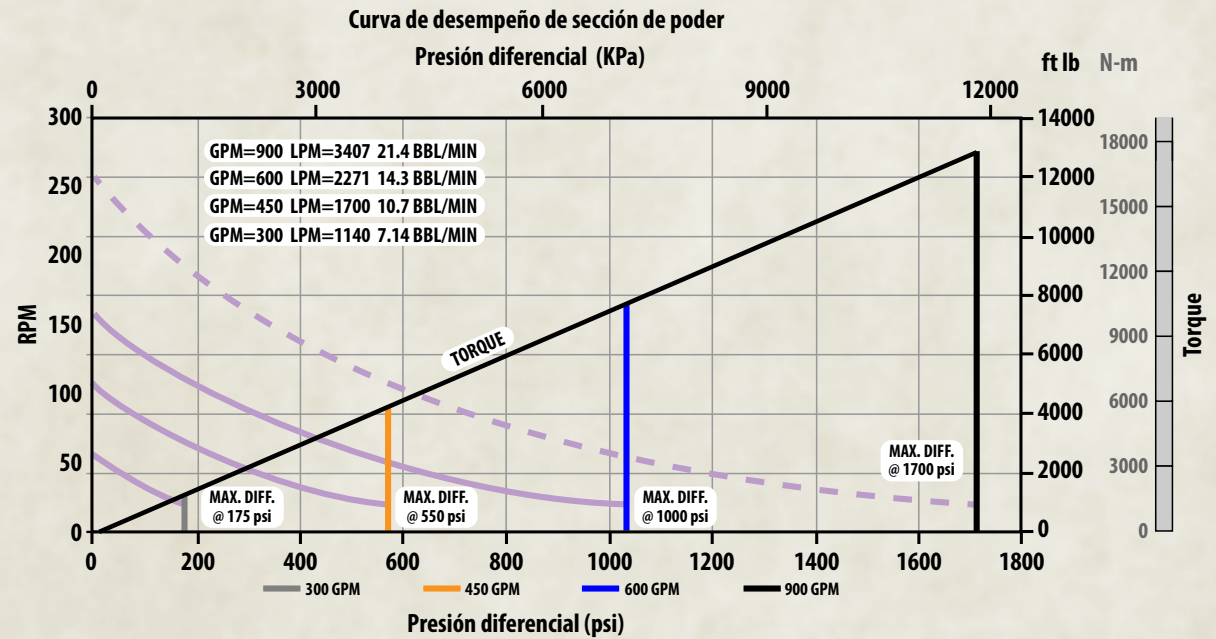



	Imperial	Metric
Longitud total	168.7 in	4284 mm
Distancia broca - angulo	53.15 in	1350 mm
Diametro nominal	7.25 in	184 mm
Conexión superior	4 1/2 IF BOX	
Conexión inferior	4 1/2 REGULAR BOX	
Tamaño de pozo	8 1/2 - 12 1/4 in	216 mm - 311 mm
Peso	1497 lbs	679 kg
Rango de Temperatura	572°F	300°C
Funcionamiento continuo WOB (Dinámica)	79000 lbf	35141 daN
Máxima WOB (Estática)	290000 lbf	128998 daN
Flujo	300 - 900 GPM	1140 - 3407 LPM
Rev / Volumen Unitario	@ 300 - 0.19 rev/gal	@ 300 - 0.05 rev/l
	@ 450 - 0.24 rev/gal	@ 450 - 0.06 rev/l
	@ 600 - 0.26 rev/gal	@ 600 - 0.07 rev/l
	@ 900 - 0.29 rev/gal	@ 900 - 0.077 rev/l
Velocidad de la broca sin carga	55 - 250 RPM	
Presión diferencial máxima	1700 psi	11721 kPa
Torque a máxima carga	12800 ft lb	17354 Nm
Potencia	90 HP	67 kW
Compatible con lodos base aceite, acidos, solventes y fluidos con alto contenido de cloruros.		


Especificaciones operacionales son solo referenciales.
Desempeño real de la herramienta puede variar dependiendo de las condiciones de pozo.
Datos de desempeño esta sujeto a cambio sin notificación.



Your Everyday Workhorse™



Opciones de bend housing ajustable o fijo.
Opcional housing liso o con aletas.



Visite nuestra pagina web periódicamente, y sigamos en media sociales.

